

# WARSZTATY KALIGRAFII

SEZON 2023





Kaligrafia to rzemiosło, które do niedawna  
uznawaliśmy w Polsce za archaiczne.  
Od kilku lat jest ona jednak coraz bardziej popularna.

Kaligrafia to nie tylko sposób doskonalenia swojego pisma.  
Daje nam ona również okazję do wyciszenia.  
Pozwala wyrazić siebie.  
I zachwycić innych.  
Stawia przed nami wyzwania  
i sama w sobie jest najlepszą nagrodą.

Jeśli czujesz lub wiesz, że kaligrafia to zajęcie dla Ciebie,  
albo chcesz to sprawdzić - dołącz do nas.

WSZYSTKIE KURSY OPRACOWALIŚMY TAK,  
ABY PORADZIŁY SOBIE OSOBY  
BEZ WCZEŚNIEJSZEGO DOŚWIADCZENIA.  
TAKŻE DZIECI I MŁODZIEŻ.

Zapraszamy na intensywne, sobotnie warsztaty kaligrafii  
w Sklepie Twoje Pióro w Krakowie.



# Harmonogram warsztatów - sezon 2023:

18 lutego 2023 - **KADELE**

*Nowość!*

## KILKA SŁÓW O TEMACIE ZAJĘĆ:

Czasy średniowiecza powoli dobiegają końca, nad europejskimi miastami górują wieże gotyckich katedr, kroje pisma oraz sposoby ozdabiania manuskryptów są tak piękne i wyszukane, że wydaje się, że już nie można lepiej. Ale nasza ludzka kreatywność nie zna przecież granic...

I tak we Francji pojawia się nowy sposób zdobienia inicjałów - "lettre cadeau".

Litery budowane są z wielowarstwowych linii, pełnych ozdobników, zawijasów, pęknięć i dodatkowych ornamentów. Są jednocześnie geometryczne i niesamowicie bujne. Wspaniałe.

Kadele były używane w charakterze ozdobnych inicjałów, rozpoczynających nowe rozdziały lub części utworów. Zachwycają nas do dziś bogactwem ornamentów.

## JAK WYGLĄDAJĄ ZAJĘCIA?

- nasze warsztaty obejmują 5 godzin intensywnej pracy (2 bloki po 2,5 godziny),
- zajęcia są praktyczne, ale w trakcie ćwiczeń przekazywana jest także wiedza teoretyczna,
- blok pierwszy to nauka budowy liter i ich poprawnego kreślenia,
- nauczymy się konstruować przepiękne wielkie litery,
- blok drugi to ćwiczenia kreatywne z wykorzystaniem wcześniej zdobytej wiedzy i umiejętności (bez obaw! ćwiczenia te dostosowane są do aktualnego poziomu uczestników).

## CZEGO SIĘ NAUCZYSZ?

- dowiesz się jak działa stalówka ścięta i czym się wyróżnia spośród innych narzędzi kaligraficznych,
- nauczysz się prawidłowo nią posługiwać,
- zdobędziesz wiedzę o sposobie konstruowania prostych kadeli i wskazówki jak dalej ćwiczyć.

## CO JESZCZE ZYSKASZ?

- poznasz wspaniałe zajęcia na długie wieczory,
- spędzisz czas z ludźmi z pasją (a raczej pasjami - kaligrafia przyciąga naprawdę nietuzinkowe osoby!), gwarantujemy, że będzie wesoło,
- przekonasz się, że nauka kaligrafii to proces, który daje dużo satysfakcji zarówno osobom początkującym, jak i zaawansowanym.

## CO TRZEBA WIEDZIEĆ / UMIEĆ?

- absolutnie nic. Nie trzeba nawet umieć ładnie pisać. Nie trzeba być mistrzem geometrii.

## JAK SIĘ ZAPISAĆ?

Wysyłasz mail na: [kaligrafia@oktopi.pl](mailto:kaligrafia@oktopi.pl) i dostajesz pakiet potrzebnych informacji.

## JAKA JEST CENA WARSZTATÓW?

350 zł od osoby za 5-godzinne warsztaty (część pierwsza: 9.30-12.00, część druga: 12.30-15.00).

*WARSZTATY  
Z KREATYWNĄ  
NIESPODZIANKĄ!*



## 18 marca 2023 - ART NOUVEAU

### KILKA SŁÓW O TEMACIE ZAJĘĆ:

Secesja to styl w sztuce, który do dziś pozostaje ogromną inspiracją. Również dla kaligrafów. Podczas zajęć dowiemy się skąd bierze się niepowtarzalny urok secesji i poeksperymentujemy ze stalówką fleksującą, aby stworzyć niepowtarzalne secesyjne kompozycje liternicze.

### JAK WYGLĄDAJĄ ZAJĘCIA?

- warsztaty obejmują 5 godzin intensywnej pracy (2 bloki po 2,5 godziny),
- zajęcia są praktyczne, ale w trakcie ćwiczeń przekazywana jest także wiedza teoretyczna,
- blok pierwszy to nauka budowy liter i ich poprawnego kreślenia, nauczymy się konstruować piękne wielkie litery,
- blok drugi to ćwiczenia kreatywne z wykorzystaniem wcześniej zdobytej wiedzy i umiejętności.

### CZEGO SIĘ NAUCZYSZ?

- dowiesz się jak działa stalówka elastyczna (fleksująca) i czym się wyróżnia spośród innych narzędzi kaligraficznych,
- nauczysz się prawidłowo nią posługiwać,
- zdobędziesz wiedzę o sposobie konstruowania 2 odmian liter secesyjnych,
- otrzymasz wskazówki jak dalej ćwiczyć.

### CO JESZCZE ZYSKASZ?

- zostaniesz mistrzem ręcznie robionych kartek na ważne okazje,
- być może odkryjesz w sobie artystę?
- dasz upust swojej kreatywności,
- spędzisz czas z ludźmi z pasją,
- przekonasz się, że nauka kaligrafii to proces, który daje dużo satysfakcji zarówno osobom początkującym, jak i zaawansowanym.

### CO TRZEBA WIEDZIEĆ / UMIIEĆ?

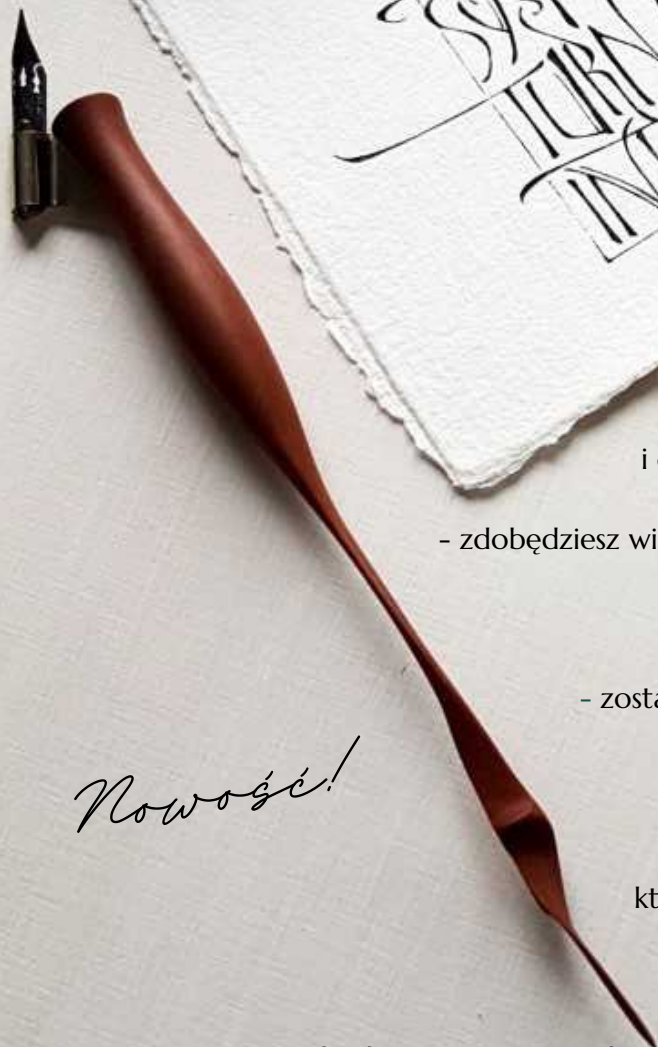
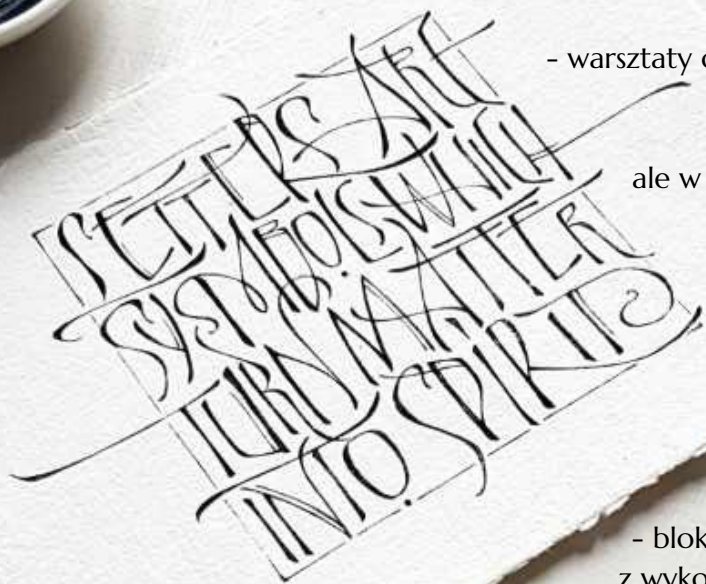
- absolutnie nic. Nie trzeba nawet ładnie pisać. Wszystkiego nauczymy Cię od podstaw.

### JAK SIĘ ZAPISAĆ?

Wysyłasz mail na: [kaligrafia@oktopi.pl](mailto:kaligrafia@oktopi.pl) i dostajesz pakiet potrzebnych informacji.

### JAKA JEST CENA WARSZTATÓW?

320 zł od osoby za 5-godzinne warsztaty (część pierwsza: 9.30-12.00, część druga: 12.30-15.00).



*Nowość!*



Po raz pierwszy  
w Polsce

15 kwietnia 2023 - FILIGRANY i ZŁOTO

KILKA SŁÓW O TEMACIE ZAJĘĆ:

Filigran to sposób iluminacji, czyli dekoracji manuskryptów, wywodzący się z czasów średniowiecza. Dlatego nasze kwietniowe warsztaty bardziej dotyczyć będą iluminacji niż samej nauki kaligrafii.

Iluminacja polegała na upiększaniu rękopisów przy użyciu farb i szlachetnych kruszców, w tym prawdziwego złota, którego nie zabraknie na naszych zajęciach.

Dla miłośników misternych wzorów,  
koronkowej roboty  
i arabesk.

JAK WYGLĄDAJĄ ZAJĘCIA?

- warsztaty obejmują 5 godzin pracy (2 bloki po 2,5 godziny),
- zajęcia są praktyczne, ale w trakcie ćwiczeń przekazywana jest także wiedza teoretyczna,
- blok pierwszy to nauka konstruowania filigranów (zakończona stworzeniem własnego podstawowego projektu),
- blok drugi to nauka robienia farb średniowiecznymi metodami oraz nauka złocenia prawdziwym złotem najprostszą techniką (KAŻDY da sobie radę!).

CZEGO SIĘ NAUCZYSZ?

Po zajęciach będziesz samodzielnie:

- projektować i malować filigrany,
- robić farby jak średniowieczny mnich,
- złocić prawdziwym złotem.

CO TRZEBA WIEDZIEĆ / UMIEĆ?

- Nic. Naprawdę. Wszystkiego nauczymy Cię od podstaw.

JAK SIĘ ZAPISAĆ?

Wysyłasz mail na adres:  
kaligrafia@oktopi.pl  
i dostajesz wszystkie informacje.

JAKA JEST CENA ZAJĘĆ?

460 zł od osoby  
za 5-godzinne warsztaty  
(część pierwsza:  
9.30-12.00,  
część druga:  
12.30-15.00).

Fotografia: Tatiana Ostafiichuk  
(zdjęcie kopii manuskryptu wykonanej  
w Kijowie podczas pokazu kaligrafii na żywo  
w Arsenale Sztuk w 2019 roku)



# 17 czerwca 2023 - KAPITAŁA RZYMSKA pisana piórem

## KILKA SŁÓW O TEMACIE ZAJĘĆ:

Kapitała rzymska to jeden z najbardziej ikonicznych krojów pisma. Jedni go lubią, inni... nie uważają w ogóle za wart uwagi (ot, drukowane litery!).

Zajęcia przygotowaliśmy oczywiście z myślą o pierwszej grupie ;)

Będą to warsztaty dla tych, którzy kochają harmonię i elegancję. Zajęcia ćwiczą precyzję, oko do detalu, ale też pobudzają kreatywność.

## JAK WYGLĄDAJĄ WARSZTATY?

- nasze zajęcia obejmują 5 godzin intensywnej pracy (2 bloki po 2,5 godziny),
- zajęcia są praktyczne, ale w trakcie ćwiczeń przekazywana jest także wiedza teoretyczna,
- blok pierwszy to nauka budowy liter i ich poprawnego kreślenia ołówkiem,
- w bloku drugim chwytamy za pióra ze stalówkami i dodajemy naszej kapitale koloru.

## CZEGO SIĘ NAUCZYSZ?

- dowiesz się jak działa stalówka ścięta, czym się wyróżnia spośród innych narzędzi kaligraficznych i nauczysz się prawidłowo nią posługiwać,
- dowiesz się wszystkiego co niezbędne, aby Twoje litery nabrały subtelności,
- zdobędziesz wiedzę o sposobie pisania klasycznej kapitały rzymskiej piórem oraz wskazówki jak dalej ćwiczyć, by dodać jej nieco indywidualizmu.

## CO JESZCZE ZYSKASZ?

- rozwiniesz swoje wyczucie proporcji i symetrii,
- zdobędziesz podstawy do nauki innych krojów pisma,
- poznasz podstawowe pojęcia kaligraficzne,
- spędzisz czas z najpiękniejszym pismem w historii... oraz z ludźmi z pasją.

## CO TRZEBA WIEDZIEĆ / UMIEĆ?

- absolutnie nic. Nie trzeba nawet umieć ładnie pisać. Nie trzeba być również mistrzem geometrii.

INJUSTICE  
ANYWHERE  
IS A THREAT  
TO JUSTICE.  
EVERYWHERE.  
MARTIN · LUTHER · KING

## JAK SIĘ ZAPISAĆ?

Wysyłasz mail na: [kaligrafia@oktopi.pl](mailto:kaligrafia@oktopi.pl) i dostajesz wszystkie informacje.

## JAKA JEST CENA WARSZTATÓW?

320 zł od osoby za 5-godzinne warsztaty (część pierwsza: 9.30-12.00, część druga: 12.30-15.00).

SUGEROWANA KONTYNUACJA NAUKI:  
Minuskuła humanistyczna (5 sierpnia 2023)

INJUSTICE  
ANYWHERE  
IS A THREAT  
TO JUSTICE  
EVERYWHERE





## 8 lipca 2023 - PISMO RONDOWE

*Idealne dla  
początkujących*

### KILKA SŁÓW O TEMACIE ZAJĘĆ:

Pismo rondoWE to styl bardzo łatwy do opanowania, a przy tym bardzo zwracający uwagę i jednocześnie czytelny. Po prostu idealny dla osób, które chcą zacząć, ale nie wiedzą od czego, albo troszkę się boją, czy na pewno dadzą radę. Bez obaw, dadzą.

### JAK WYGLĄDAJĄ ZAJĘCIA?

- nasze warsztaty obejmują 5 godzin intensywnej pracy (2 bloki po 2,5 godziny),
- zajęcia są praktyczne, ale w trakcie ćwiczeń przekazywana jest także wiedza teoretyczna,
- blok pierwszy to nauka budowy liter i ich poprawnego kreślenia,
- blok drugi to ćwiczenia kreatywne z wykorzystaniem wcześniej zdobytej wiedzy i umiejętności (ćwiczenia dostosowane są do aktualnego poziomu zaawansowania uczestnika).

### CZEGO SIĘ NAUCZYSZ?

- dowiesz się jak działa stalówka ścięta i czym się wyróżnia spośród innych narzędzi kaligraficznych,
- nauczysz się prawidłowo nią posługiwać,
- zdobędziesz wiedzę o budowie liter pisma rondoWEgo,
- dostaniesz wskazówki jak dalej ćwiczyć.

### CO JESZCZE ZYSKASZ?

- znajomość zasad pisma rondoWEgo może poprawić Twoje codzienne pismo odręczne,
- przekonasz się, że nauka kaligrafii to proces, który daje dużo satysfakcji zarówno osobom początkującym i zaawansowanym. I że nie zawsze opanowanie efektywnego kroju pisma zajmuje milion lat.

### CO TRZEBA WIEDZIEĆ / UMIEĆ?

- nic. Nie trzeba nawet ładnie pisać.

### JAK SIĘ ZAPISAĆ?

Wysyłasz mail na: [kaligrafia@oktopi.pl](mailto:kaligrafia@oktopi.pl) i dostajesz pakiet potrzebnych informacji.

### JAKA JEST CENA WARSZTATÓW?

320 zł od osoby za 5-godzinne warsztaty (część pierwsza: 9.30-12.00, część druga: 12.30-15.00).





## 5 sierpnia 2023 - MINUSKUŁA HUMANISTYCZNA

### KILKA SŁÓW O TEMACIE ZAJĘĆ:

Minuskuła humanistyczna to krój pisma z czasów, kiedy w Europie rozpowszechniał się już wynalazek druku, ale książki wciąż jeszcze były przepisywane ręcznie. Te dwa zjawiska wywierały na siebie wpływ, co odzwierciedla się w kształtach liter. Niewprawne oko może nie zauważyć różnicy między tym pismem, a popularnym ostatnio foundationalem (rzuć okiem na zdjęcie). Jednak po bliższym przyjrzeniu się trudno nie być oczarowanym subtelnością linii minuskuły humanistycznej. Krój dla prawdziwych koneserów.

### JAK WYGLĄDAJĄ ZAJĘCIA?

- nasze warsztaty obejmują 5 godzin intensywnej pracy (2 bloki po 2,5 godziny),
- zajęcia są praktyczne, ale w trakcie ćwiczeń przekazywana jest także wiedza teoretyczna,
- blok pierwszy to nauka budowy liter i ich poprawnego kreślenia,
- blok drugi to ćwiczenia kreatywne z wykorzystaniem wcześniej zdobytej wiedzy i umiejętności.

### CZEGO SIĘ NAUCZYSZ?

- dowiesz się jak działa stalówka ścięta i czym się wyróżnia spośród innych narzędzi kaligraficznych,
- nauczysz się prawidłowo nią posługiwać,
- zdobędziesz wiedzę o sposobie konstruowania liter minuskuły i wskazówki jak dalej ćwiczyć.

### CO JESZCZE ZYSKASZ?

- nauczysz się pisać krojem idealnie pasującym do kapitały rzymskiej, co pozwoli Ci tworzyć wyjątkowe projekty,
- wyćwiczysz swoje oko, poczucie estetyki i harmonii.

*Nowość!*

### CO TRZEBA WIEDZIEĆ / UMIEĆ?

- absolutnie nic. Nie trzeba umieć ładnie pisać. Nie trzeba być mistrzem geometrii.

### JAK SIĘ ZAPISAĆ?

Wysyłasz mail na: [kaligrafia@oktopi.pl](mailto:kaligrafia@oktopi.pl) i dostajesz pakiet potrzebnych informacji.

### JAKA JEST CENA WARSZTATÓW?

320 zł od osoby za 5-godzinne warsztaty (część pierwsza: 9.30-12.00, część druga: 12.30-15.00)



9 września 2023 - CONTEMPORARY

*Nasz absolutny  
bestseller*

#### KILKA SŁÓW O TEMACIE ZAJĘĆ:

Contemporary to nowoczesny styl pisania, tworzony przy użyciu ostrej stalówki fleksującej. Bardzo emocjonalny i łatwo poddający się modyfikacji. Idealny do tworzenia własnego stylu. Jest w naszej ofercie od lat i nie traci na popularności.

#### JAK WYGLĄDAJĄ ZAJĘCIA?

- warsztaty obejmują 5 godzin intensywnej pracy (2 bloki po 2,5 godziny),
- zajęcia są praktyczne, ale w trakcie ćwiczeń przekazywana jest także wiedza teoretyczna, więc wyjdiesz z zajęć z solidną znajomością pojęć związanych z kaligrafią, typografią i liternictwem,
- blok pierwszy to nauka budowy liter i ich poprawnego kreślenia,
- blok drugi to ćwiczenia kreatywne z wykorzystaniem wcześniej zdobytej wiedzy i umiejętności.

#### CZEGO SIĘ NAUCZYSZ?

- dowiesz się jak działa stalówka elastyczna (fleksująca) i czym się wyróżnia spośród innych narzędzi kaligraficznych, a także nauczysz się prawidłowo nią posługiwać,
- nauczysz się podstawowych kształtów małych i wielkich liter, a jeśli szybko Ci pójdzie to nie tylko podstawowych :)
- otrzymasz materiały i wskazówki jak dalej ćwiczyć.

#### CO TRZEBA WIEDZIEĆ / UMIEĆ?

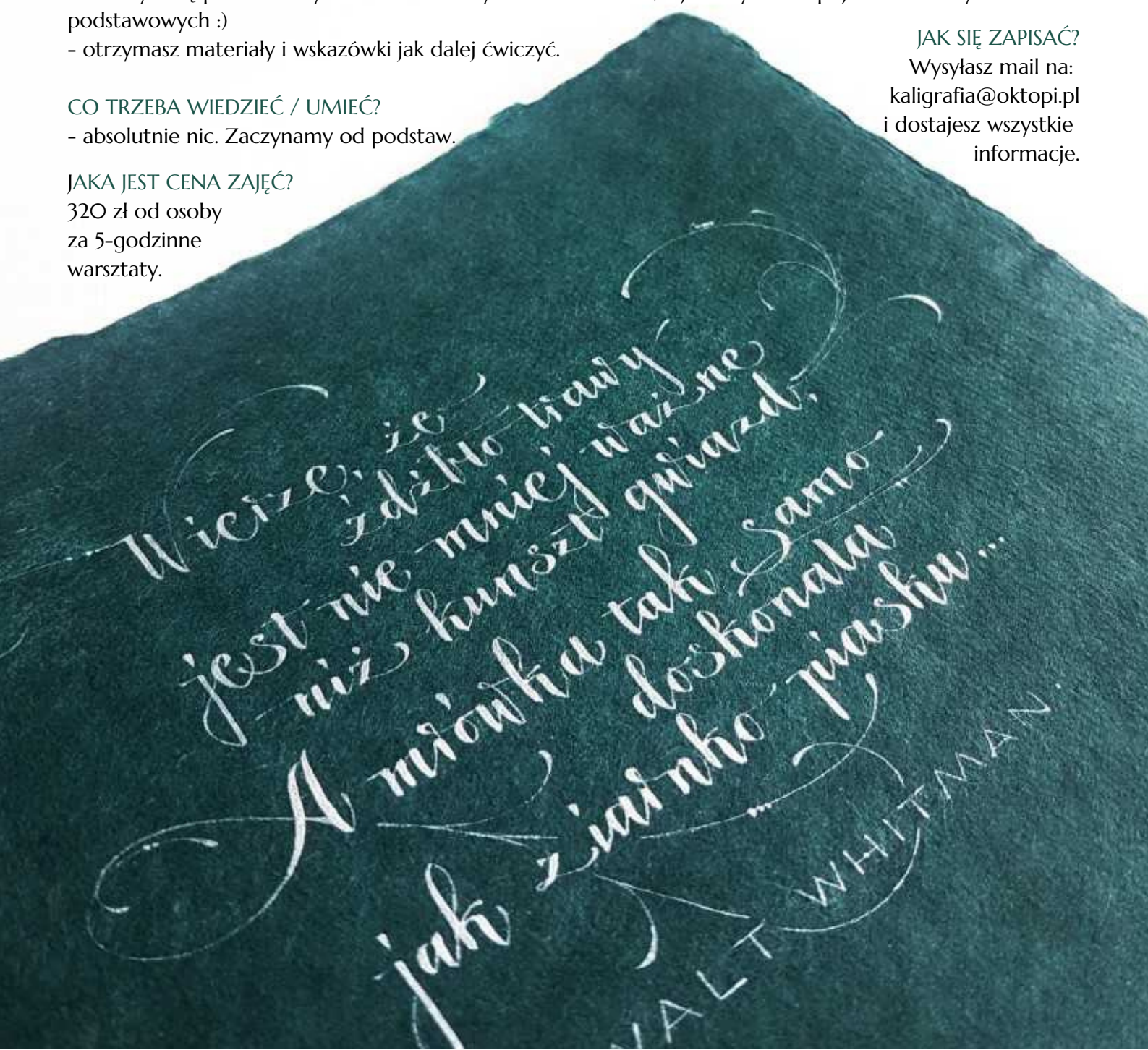
- absolutnie nic. Zaczynamy od podstaw.

#### JAKA JEST CENA ZAJĘĆ?

320 zł od osoby  
za 5-godzinne  
warsztaty.

#### JAK SIĘ ZAPISAĆ?

Wysyłasz mail na:  
[kaligrafia@oktopi.pl](mailto:kaligrafia@oktopi.pl)  
i dostajesz wszystkie  
informacje.





I jeszcze kilka odpowiedzi, na najczęściej zadawane pytania o warsztaty:

- tak, tego wszystkiego da się nauczyć ;)
- nie, nie trzeba mieć wcześniejszego doświadczenia w kaligrafii i iluminatorstwie,
- nie trzeba też chodzić do szkoły plastycznej,
- nie trzeba ładnie pisać, ani rysować (ale to pomaga, więc jeśli przypadkiem pięknie pisziesz, rysujesz lub malujesz - nie zaszkodzi :)
- tak, leworęczni też mogą (i też pięknie im wychodzi!),
- nie trzeba mieć swoich narzędzi, wszystkie materiały zapewniamy my,
- nie ma określonej kolejności nauki krojów pisma, nie trzeba uczyć się ich historycznie po kolei, najlepiej zacząć od tego, który podoba nam się najbardziej,
- tak, kaligrafia uzależnia :-)
- tak, dla osób zapisanych do newslettera Oktopi mamy zniżkę -20 zł (trzeba tylko koniecznie dać znać przy zgłaszaniu się - nie naliczamy jej automatycznie).

Jeśli przyjdzie Ci do głowy jakieś inne pytanie - pisz na adres:  
[kaligrafia@oktopi.pl](mailto:kaligrafia@oktopi.pl)

Do zobaczenia na warsztatach!

PS. Miejsca znikają dość szybko, więc jeśli masz zamiar wziąć udział nie zwlekaj ze zgłoszeniem.





Szczegółowe informacje na temat warsztatów  
będą pojawiały się na naszych profilach facebook i instagram  
(Oktopi Calligraphy i Twoje Pióro - ekskluzywne artykuły piśmiennicze)  
na około 2 tygodnie przed każdym wydarzeniem.

Polub nas już dziś!

Zajęcia odbywają się w sklepie Twoje Pióro w Krakowie  
przy ul. Skotnickiej 175.

